



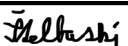




Číslo rev.	Dátum	Opis revízie	Revíziu vyvolal	Vypracoval																							
03																											
02																											
01	20.05.2022	Úpravy, zmeny a doplnenia dokumentácie pre účely realizácie diela II. a III. Etapy																									
Názov stavby		KOŠICKÁ FUTBALOVÁ ARÉNA																									
Miesto stavby		KOŠICE IV, KOŠICE - JUH Kat územie: Južné mesto, ul. Pri Prachárni																									
Stavebník		Košická futbalová aréna a.s., Tr. SNP 48/A 040 11 KOŠICE																									
Generálny dodávateľ																											
Objednávateľ dokumentácie		Košická futbalová aréna a.s., Tr. SNP 48/A 040 11 KOŠICE																									
Projektový manažér	ING. ERIK HRNČIAR	Podpis: 	Generálny projektant  HESCON ARCHITEKTONICKO INŽINIERSKA KANCELÁRIA HESCON s.r.o. NÁMESTIE SV. ANNY 20C/7269 911 01 TRENČÍN Tel.č.: +421 (0)32 6513 700 WEB: www.hescon.sk																								
HI. inžinier projektu	ING. ERIK HRNČIAR	Podpis: 	Autor projektu: ING. ARCH. CSABA AMBRUS  Adif s.r.o. KLARISSKÁ 12 811 01 BRATISLAVA Tel.č.: +421 (0)905 296 351 WEB: www.adif.sk																								
Vypracoval	JÁN ŠTELBAŠKÝ	Podpis: 	Projektant časti																								
Kontroloval	ING. RÓBERT SOKOL	Podpis: 	Označenie paré																								
Zodp. projektant	ING. ERIK HRNČIAR	Podpis: 																									
Stupeň	DOKUMENTÁCIA PRE REALIZÁCIU STAVBY		Autorizačná pečiatka generálneho projektanta:																								
Časť PD	D1. DOKUMENTÁCIA STAVEBNÝCH OBJEKTOV A INŽINIERSKÝCH SIETÍ		Autorizačná pečiatka spracovateľa časti:																								
Objekt	SO 10.1 FUTBALOVÝ ŠTADIÓN I. až III. ETAPA																										
Profesia	100_ARCHITEKTONICKO-STAVEBNÉ RIEŠENIE																										
Názov	VÝKAZ ZÁMOČNÍCKYCH VÝROBKOV - VSTAVKY		Mierka -	Formát 3xA4																							
Dátum 12/2018																											
Kód dokumentu																											
Číslo projektu / zákazky		Stavba	Stupeň	Časť PD																							
Objekt		Profesia	Číslo výkresu	Revízia																							
2	0	1	8	0	1	2	K	F	A	-	D	R	S	D	1	1	0	1	1	0	0	0	0	2	5	0	1

SO 10.1_Futbalový štadión I. až III. etapa - Výkaz zámočníkov - Vstavky



NÁMESTIE SV. ANNY 20C/7269
911 01 TREŇČÍN
Tel.č.: +421 (0)32 6513 700
WEB: www.hescon.sk

Projekt: Košická futbalová aréna
Stupeň: Projekt pre realizáciu stavby
Objekt: SO 10.1_Futbalový štadión I. až III. etapa
Dátum: 12/2018
Revízia: 01 - 20.5.2022 - Úpravy, zmeny a doplnenia dokumentácie pre účely realizácie diela II. a III. Etapy

Kód	Označenie	Revízia	Názov výrobku	Orientačné umiestnenie v objekte	Technická špecifikácia	Merná jednotka (mj)	Povrchová úprava/farba	Tribúna B, Etapa II	Tribúna D, Etapa II	Roh AB, Etapa III	Roh BC, Etapa III	Roh CD, Etapa III	Roh AD, Etapa III	Celkové množstvo	Poznámka
Z	001	00	Oceľový profil	Strecha vstavkov - atika	Oceľový profil tvoriaci konštrukciu atiky a podporu pre osb dosku, hr. 3 mm, rozvinutej šírky 417 mm, kotvené do trapézového plechu po cca 600 mm	ks	Ochranný náter / pozink	133	124	13	13	13	13	310	DET 9001
Z	002	00	Oceľový profil	Strecha vstavkov - atika	Oceľový profil tvoriaci konštrukciu atiky a podporu pre osb dosku, hr. 3 mm, rozvinutej šírky 370 mm, kotvené do trapézového plechu po cca 600 mm	ks	Ochranný náter / pozink	45	45	18	18	18	18	163	DET 9038
Z	003	00	Oceľový uholník	Strecha vstavkov - atika	Oceľový uholník s prelisom zabezpečujúci kotvenie osb dosky v jej spodnej úrovni do žb venca, rozmer uholníka min. 35x50x50, hr. 2 mm, kotvené do železobetónového venca po cca 600 mm	ks	Pozink	173	164	27	27	27	27	444	DET 9038
Z	004	00	Oceľový uholník	Prah brány - ukončenie poteru	Oceľový L uholník pozinkovaný hr. 6 mm, rozmerov 60x60x6 mm, umiestnený v rohu vystuženého poteru, kotvený do poteru pomocou kotviaceho profilu na L uholníku.	mb	Pozink	0,00	5,00	0,00	0,00	0,00	0,00	5,00	Vid'. Detail 9006
Z	005	00	Klampsarsky plech	Strecha vstavkov - oplechovanie stĺpov	Oplechovanie stĺpa - dilatačný profil pre natavanie strešnej hydroizolácie, kotvený do trapézového plechu, prechádzajúci pozdĺž stĺpa vertikálne nad úroveň strechy. Hr. 1,5 mm, rozvinutá šírka = 300 mm, dĺžka - typ 810x610 mm, dĺžka plechov je 2,84 m, vid'. Pôdorysy - pre stĺp 600x400 mm	ks	Pozinkovaný plech	10,00	10,00	2,00	2,00	2,00	2,00	28,00	DET 9007

SO 10.1_Futbalový štadión I. až III. etapa - Výkaz zámočníkov - Vstavky



NÁMESTIE SV. ANNY 20C/7269
911 01 TRENČÍN
Tel.č.: +421 (0)32 6513 700
WEB: www.hescon.sk

Projekt: Košická futbalová aréna
Stupeň: Projekt pre realizáciu stavby
Objekt: SO 10.1_Futbalový štadión I. až III. etapa
Dátum: 12/2018
Revízia: 01 - 20.5.2022 - Úpravy, zmeny a doplnenia dokumentácie pre účely realizácie diela II. a III. Etapy

Kód	Označenie	Revízia	Názov výrobku	Orientačné umiestnenie v objekte	Technická špecifikácia	Merná jednotka (mj)	Povrchová úprava/farba	Tribúna B, Etapa II	Tribúna D, Etapa II	Roh AB, Etapa III	Roh BC, Etapa III	Roh CD, Etapa III	Roh AD, Etapa III	Celkové množstvo	Poznámka
Z	006	00	Klapiarsky plech	Strecha vstavkov - oplechovanie stípmov	Oplechovanie stípa - dilatačný profil pre natavanie strešnej hydroizolácie, kotvený do trapézového plechu, prechádzajúci pozdĺž stípa vertikálne nad úroveň strechy. Hr. 1,5 mm, rozvinutá šírka = 300 mm, dĺžka - typ 810x810 mm, dĺžka plechov je 3,24 m, vid'. Pôdorysy - pre stíp 600x600 mm	ks	Pozinkovaný plech	0,00	0,00	2,00	2,00	2,00	2,00	8,00	DET 9007
Z	007	00	Klapiarsky plech	Strecha vstavkov - oplechovanie prestupov vzt potrubí	Oplechovanie prestupov vzt potrubí - dilatačný profil pre natavanie strešnej hydroizolácie, kotvený do trapézového plechu, prechádzajúci pozdĺž potrubia vertikálne nad úroveň strechy, hr. 1,5 mm, rozvinutá šírka 300mm, dĺžka plechu v závislosti od priemeru potrubia, vid'. pôdorysy vzduchotechniky - pre potrubie pr. 300,210,365,230,250 mm	mb	Pozinkovaný plech	13,90	19,20	0,00	0,00	0,00	0,00	33,10	-

POZNÁMKY:

Zhotoviteľ je povinný pred objednaním konštrukcií prekontrolovať skutočné rozmery na stavbe.